


Accesorio para remachadora ciega

Para usar con la remachadora CHIEF PNP90

Perfecto para usos en reparaciones pesadas que exigen remaches ciegos, tuercas ciegas y tornillos ciegos.



El accesorio gira y pivota para que el técnico tenga un mejor acceso.



CHR2202



Juego de tuercas ciegas

CHR 2206



Juego de tornillos ciegos

CHR 2207

ACCESORIOS OPCIONALES

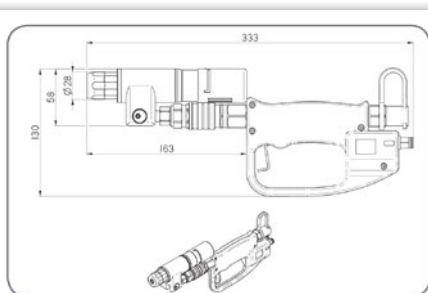


Prolongación
CHR 2208

DATOS TÉCNICOS

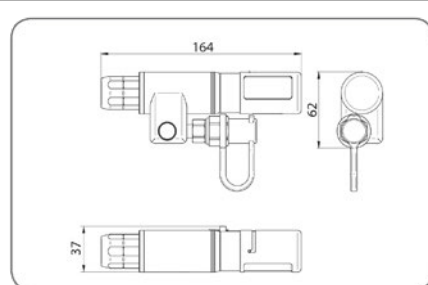
Recorrido	25/32" / 20mm
Potencia de ajuste	24500 N a 6 bar
Peso	1 lbs. / 0,8 kg
Presión de funcionamiento hidráulico	máx. 600 bar
Presión de funcionamiento neumático	87 PSI / 6 bar
Temperatura ambiente	41-122 °F / 5-50 °C
Unidad motriz	Bomba hidráulica PNP 90

CHR2202



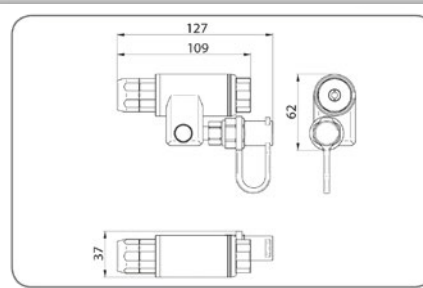
Remachadora ciega con unidad operativa

Longitud	13-7/64" / 333 mm
Anchura	1-29/64" / 37 mm
Altura	5-1/8" / 130 mm
Hidráulica	600 bar
Neumática	6 bar



Remachadora ciega con soporte de mandril

Longitud	6-29/64" / 164 mm
Anchura	1-29/64" / 37 mm
Altura	2-7/16" / 62 mm



Remachadora ciega con eyector

Longitud	5" / 127 mm
Anchura	1-29/64" / 37 mm
Altura	2-7/16" / 62 mm

CHIEF

1-800-445-9262

www.chiefautomotive.com

Mejora la velocidad, la calidad y la rentabilidad de cualquier reparación. Póngase en contacto con su distribuidor local o llame hoy mismo a Chief Automotive Technologies.



©2018 VEHICLE SERVICE GROUPSM Impreso en EE.UU. Todos los derechos reservados.
A menos que se indique lo contrario, CHIEF AUTOMOTIVE TECHNOLOGIES, VEHICLE SERVICE GROUPSM, DOVER y el resto de marcas registradas son propiedad de Dover Corporation y sus afiliados. Chief se reserva el derecho a modificar los datos técnicos del producto y/o los componentes del paquete sin previo aviso, excluyendo cambios sujetos a la normativa FCC e IC.

HOJA SUELTA ACCESORIO REMACHADORA CIEGA 03/17